

CLINICA VILLA ANNA



Web Report

Panoramica dati traffico

Visualizzazioni di pagina

27.922

% del totale: 100,00% (27.922)



Sessioni uniche

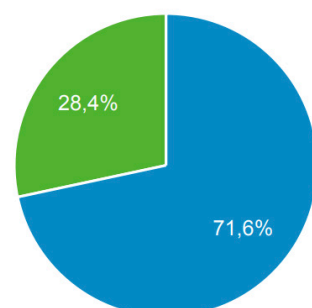
10.943

% del totale: 100,00% (10.943)



Nuovi visitatori VS Visitatori di ritorno

■ New Visitor ■ Returning Visitor

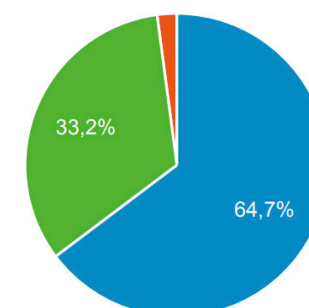


Pagine più visualizzate

Pagina	Visualizzazioni di pagina
/	6.438
/index.php/prenotazioni/	4.038
/index.php/contatti/	2.293
/index.php/personale-medico/	1.865
/index.php/ambulatori/	1.044
/index.php/diagnostica/diagnostica-per-immagini/	924
/index.php/ambulatori/ortopedia/	888
/index.php/diagnostica/	695
/index.php/diagnostica/diagnostica-endoscopica/	673
/index.php/ambulatori/chirurgia-generale/	662

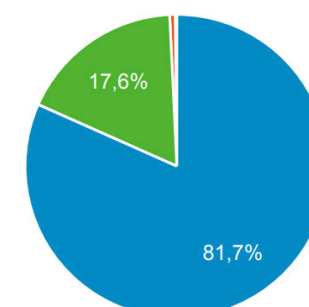
Categoria di dispositivo

■ mobile ■ desktop ■ tablet



Fonti di traffico

■ Organic Search ■ Direct
■ Referral ■ Social



* I dati potrebbero essere inesatti, poiché includono anche il traffico interno necessario alle modifiche effettuate al sito.



